

# HANDLEIDING DOWLOADEN BANKMUTATIES

## Inhoudsopgave

1	Algemeen.....	2
2	Rabobank.....	3
3	ING Bank.....	4
4	ABN AMRO Bank.....	5

# 1 Algemeen

Bankmutaties kunnen op drie manieren worden verwerkt in Exact Online:

1. Handmatig inboeken vanaf het dagafschrift
2. Door middel van het importeren van een zgn. MT940 bestand
3. Door middel van een directe bankkoppeling.

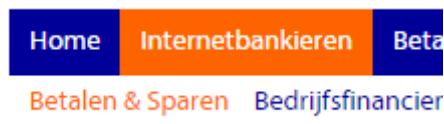
Optie 1 is de minst efficiënte, optie 3 is de meest efficiënte oplossing.

Zolang optie 3 niet is gerealiseerd kan het inlezen van de mutaties het best via een MT 940 bestand worden ingelezen.

Deze handleiding geeft aan hoe dit dient te gebeuren. Omdat dit per bank verschillend plaatsvindt volgt hieronder een hoofdstuk per bank.

## 2 Rabobank

- Log met u Random Reader of Raboscaner in bij de Rabobank en klik op Betalen & Sparen in het menu.



- Selecteer *Downloaden transacties* in het menu aan de linkerkant.
- Selecteer in het volgende scherm de rekeningen waarvoor u de mutaties wilt downloaden en de juiste periode.

Selecteer bij Bestandsformaat de optie *MT940 Structured (.swi)*

Indien u al eerder mutaties heeft gedownload dan is het aan te bevelen om de optie

**Download nieuwe transacties** te selecteren. Hiermee worden alle transacties sinds de laatst download opgehaald.

- > **Betalen & Sparen**
- > Rekeningoverzicht
- > Nieuwe opdracht
- > Te verzenden opdrachten
- > Adresboek
- > Te verwerken opdrachten
- > Euro-incasso overzicht
- > Euro-bestanden
- > Overige betaalbestanden
- > Mededelingen
- > **Downloaden transacties**
- > Rekening- & pasgegevens
- > Rekeningafschriften
- > FINBOX
- > Geld Bestellen
- > Online Boekhoudpakket
- > Bedrijven SEPA machtigingen
- > Zelf regelen

### Downloaden transacties

> Meer info

**Transacties downloaden van rekening**

Selecteer alle rekeningen

[Redacted]

[Redacted]

[Redacted]

[Redacted]

[Redacted]

---

**Datum vanaf**      **Datum tot en met**

01-02-2015      28-02-2015

---

**Maandkeuze**

2015 Februari

---

**Bestandsformaat** ⓘ

MT940 Structured (.swi)

**Nieuwe transacties downloaden van alle rekeningen**

Met onderstaande knop downloadt u alle transacties van alle rekeningen vanaf uw laatste download. Op deze manier sluiten alle gedownloadde bestanden op elkaar aan.

**Bestandsformaat** ⓘ

MT940 Structured (.swi)

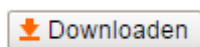
- Vervolgens wordt een bestand MT940.swi gedownload. Dit kunt u meestal terugvinden in uw map *Downloads*.
- Verstuur het gedownloadde bestand via e-mail naar [a.stoter@confidesk.nl](mailto:a.stoter@confidesk.nl)

## 3 ING Bank

- Log op de gebruikelijke wijze in op [www.ing.nl](http://www.ing.nl)
- Klik linksboven in het scherm op Downloaden



- Selecteer in het volgende scherm van welke rekening(en) u de mutaties wilt downloaden en klik op



- Selecteer in het volgende scherm de juiste periode en het juiste Formaat (MT940 IBAN) en klik op Downloaden

**Downloaden**

Rekening **Zakelijke Rekening** € 138,74

Het laatste verzoek tot downloaden vond plaats op 03-01-2015 en bevatte de gegevens van 27-10-2014 tot en met 02-01-2015.

Datum Van 03-01-2015 t/m 28-02-2015 (dd-mm-jjjj)

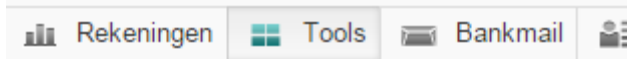
Formaat MT940 IBAN

**Downloaden** [Sluit Venster](#)

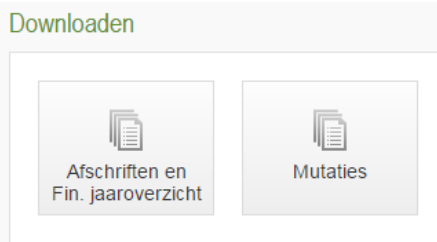
- Vervolgens wordt een bestand gedownload met een bestandsnaam die er ongeveer zo uitziet: 0001234567\_03-01-2015\_28-02-2015.940. Dit kunt u meestal terugvinden in uw map *Downloads*.
- Verstuur het gedownloadde bestand via e-mail naar [a.stoter@confidesk.nl](mailto:a.stoter@confidesk.nl)

## 4 ABN AMRO Bank

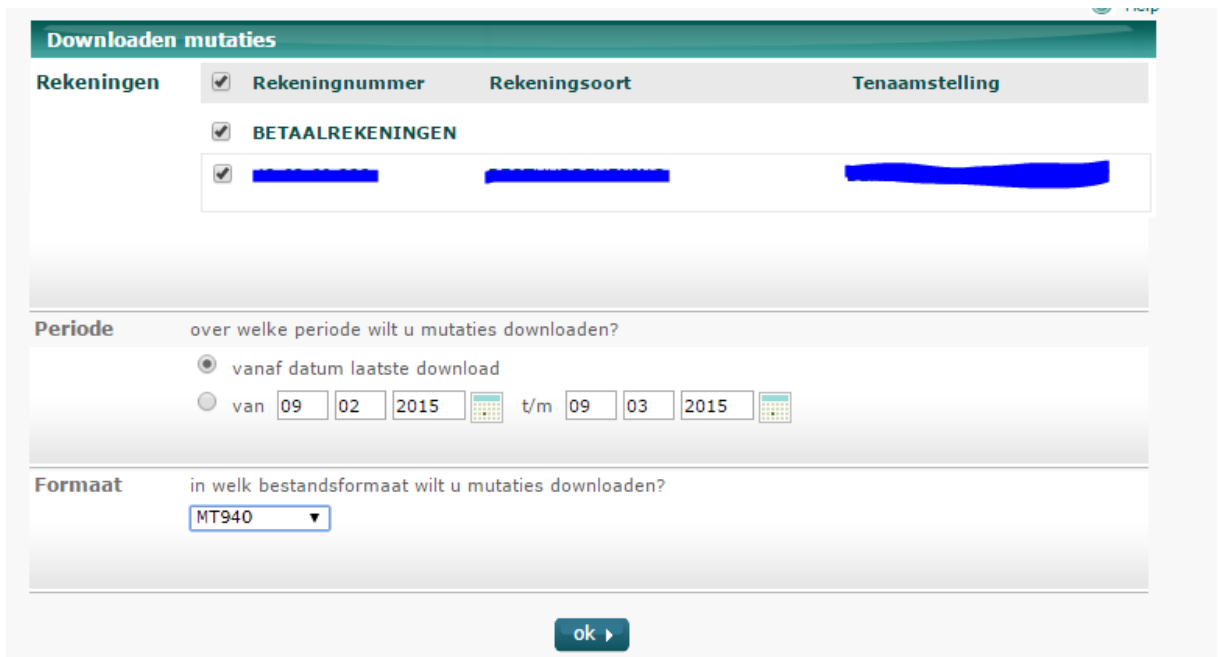
- Log op de gebruikelijke wijze in bij uw ABN AMRO Rekening
- Selecteer *Tools* in het menu bovenaan de pagina



- Selecteer vervolgens in het blok Downloaden de optie *Mutaties*



- Selecteer in het volgende scherm de juiste rekeningen, de juiste periode en het juiste Formaat (MT940) en klik op OK. Indien u al eerder mutaties heeft gedownload dan is het aan te bevelen om de optie *Vanaf datum laatste download* te selecteren. Hiermee worden alle transacties sinds de laatste download opgehaald.



Rekeningen	Rekeningnummer	Rekeningsoort	Tenaamstelling
<input checked="" type="checkbox"/>	BETAALREKENINGEN		
<input checked="" type="checkbox"/>	[REDACTED]	[REDACTED]	[REDACTED]

**Periode** over welke periode wilt u mutaties downloaden?

vanaf datum laatste download

van 09 02 2015 t/m 09 03 2015

**Formaat** in welk bestandsformaat wilt u mutaties downloaden?

MT940

ok ▶

- Vervolgens wordt een bestand gedownload met een bestandsnaam die er ongeveer zo uitziet: MT940123456789012.STA. Dit kunt u meestal terugvinden in uw map *Downloads*.
- Verstuur het gedownloade bestand via e-mail naar [a.stoter@confidesk.nl](mailto:a.stoter@confidesk.nl)